

Fig. 3.

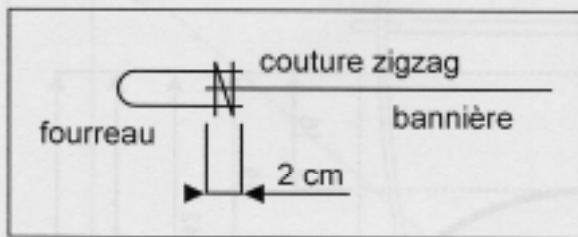


Fig. 4.

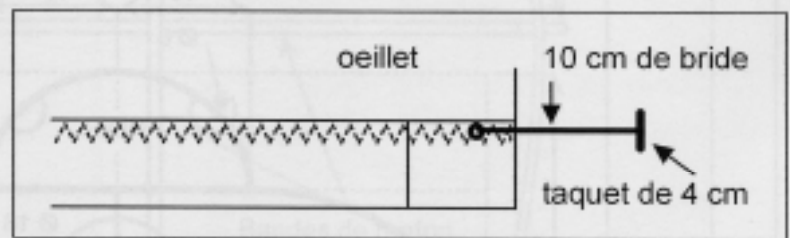


Fig. 5.




Photo 2.

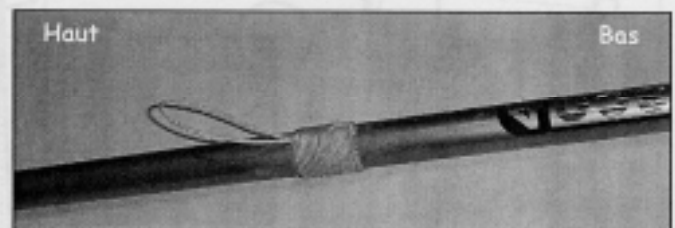


Photo 3.

Placer la canne à pêche de 4 m dans le fourreau. Tendre légèrement la bannière et définir la position de la bride tension sur la canne à pêche.

Sur la canne, coller la bride à la colle époxyde à deux composants (photos 2 et 3).

Bonne construction. ♦ E.S.

