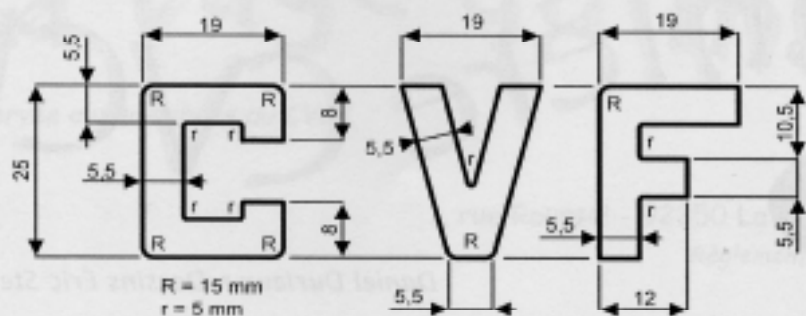
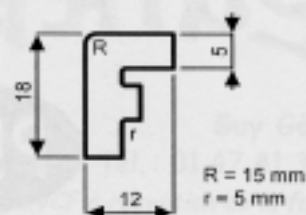


## Les étapes de fabrication



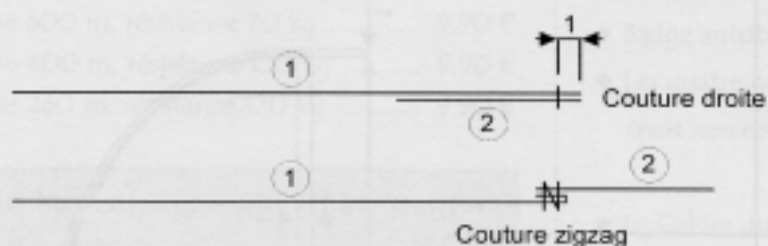
R = 15 mm  
r = 5 mm

LETTRE C V C F




R = 15 mm  
r = 5 mm

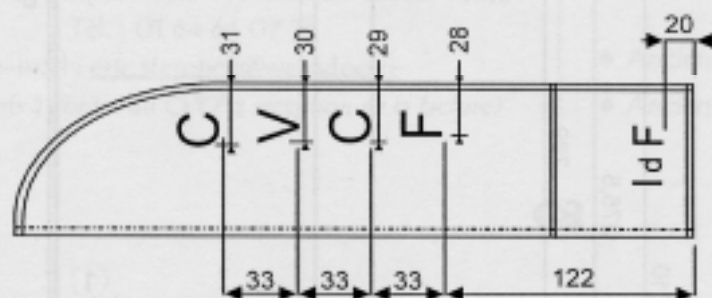
LETTRE SECONDAIRE  
région par exemple



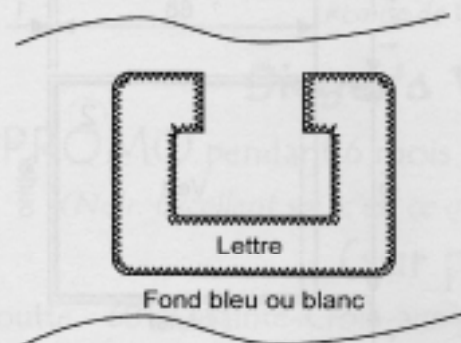
- 1) Assembler et coudre les panneaux 1 et 2.



- 2) Ourler sur deux côtés.



- 3) Positionner les lettres CVCF.



- 4) Coudre les lettres par un point zigzag.

Retourner le tissu et évider les lettres en ôtant le fond bleu ou blanc

